

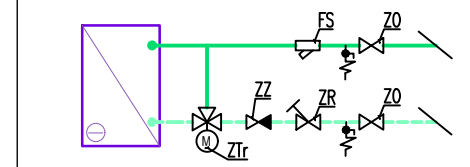
LEGENDA

INSTALACJE GRZEWCZE I CHŁODNICZE

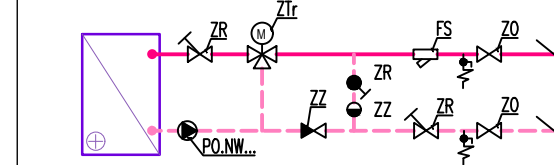
- instalacja grzewcza CT (centrale wentylacyjna)
- instalacja chłodnicza CH (cent. went., klimatyzatory)
- instalacja chłodnicza freonowa (pompa ciepła cwu)

SCHEMATY PODŁĄCZENIA URZĄDZEŃ

- CENTRALE WENTYLACYJNE - CHŁODNICA

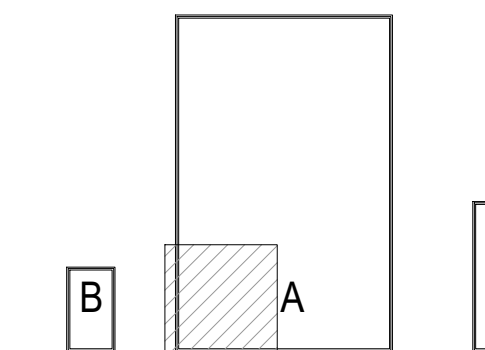


- CENTRALE WENTYLACYJNE - NAGRZEWNICA



- zawór odcinający - dn=dn przewodu
- zawór równoważący - dn=dn przewodu
- zawór równoważący - dn15
- filtr siatkowy - dn=dn przewodu
- zawór zwrotny - dn=dn przewodu
- zawór zwrotny - dn15
- zawór regulacyjny z siłownikiem (w dostawie z centralą went.)
- pompa obiegowa (wg zestawienia materiałów i urządzeń)

ZAKRES RYSUNKU



Nr projektu: **22 04**

Zamierzenie budowlane:
Budowa obiektu wytwórczo-edukacyjnego oraz dwóch budynków gospodarczych na terenie Muzeum Treblinka, Niemiecki nazistowski obóz zagłady i obóz pracy (1941-1944) wraz z zagospodarowaniem terenu i infrastrukturą techniczną.

Adres: Wólka Okraglik 115
 08-330 Kosów Lacki

Numer ewidencyjny działki: 31-81/3 Obręb: Wólka Okraglik

Investor: Muzeum Treblinka, Niemiecki nazistowski obóz zagłady i obóz pracy (1941-1944)
 Wólka Okraglik 115, 08-330 Kosów Lacki

Jednostka projektowa: Bujnowski Architekci Sp. z o.o.
 00-658 Warszawa ul. Lwowska 17/5
 tel:+48 22 6222142
Bujnowski Architekci
 muzeumtreblinka@bujnowski.com.pl

Projektant:	Nr upr.	Podpis
mgr inż. Beata Olejnik	MAZ/0474/PWOS/05	

Sprawdzający:	Nr upr.	Podpis
mgr inż. Agnieszka Bulas	MAZ/0480/PWOS/05	

Zespół projektowy:
 mgr inż. Michał Olejnik
 mgr inż. Grzegorz Sulej

Faza projektu:
PROJEKT WYKONAWCZY

Tytuł rysunku: INSTALACJE GRZEWCZE I CHŁODNICZE RZUT DACHU - BUDYNEK A	Skala: 1:50
Branża: SANITARNA	Data: 12.2022

Nr rys.:
PW-S-H-A-04
Projekt chroniony prawem autorskim Rozpływać łącznie z projektami branżowymi