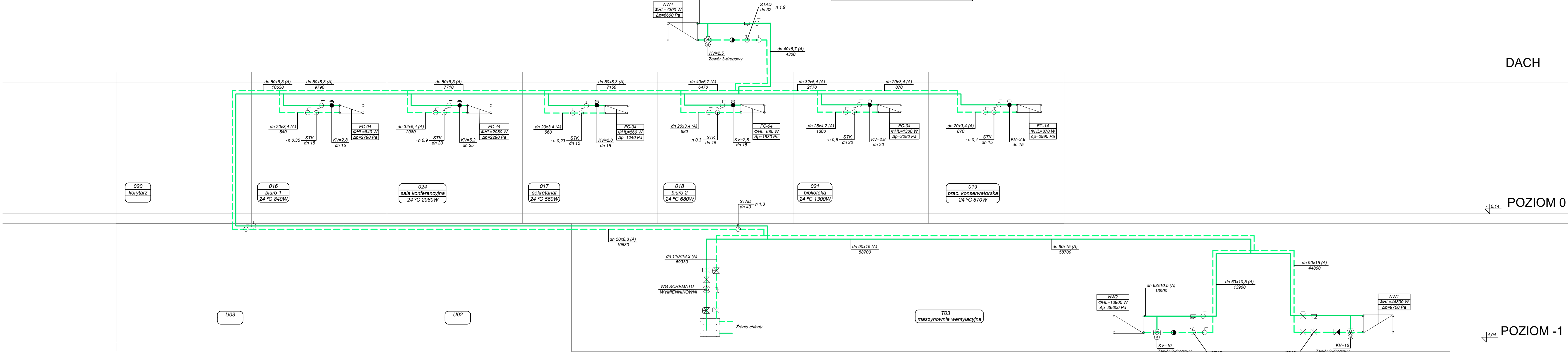
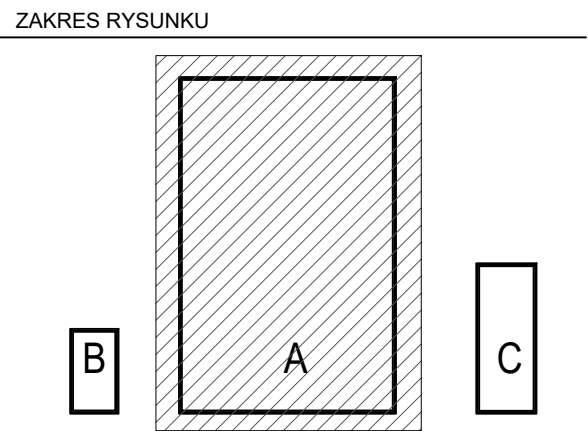
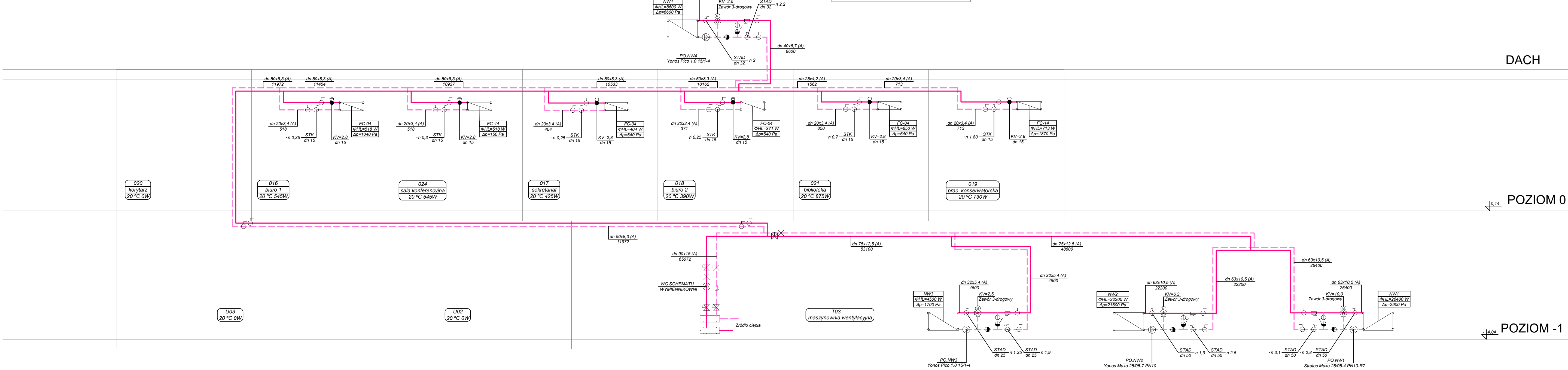


**INSTALACJA CHŁODNICZA CH**  
CENTRALE WENTYLACYJNE, KLIMAKONWEKTORY



- LEGENDA**
- instalacja grzewcza CT (centrale wentylacyjne)
  - instalacja chłodnicza CH (cent. went. klimakonwektory)
  - ZAWÓR ODCINAJĄCY
  - ZAWÓR RÓWNOWAŻĄCY
  - ZAWÓR ZWROTNY
  - FILTR SIATKOWY SKOŚNY
  - ZAWÓR REGULACYJNY 2-DROGOWY (w dostawie z klimakonwektorem)
  - ZAWÓR REGULACYJNY 3-DROGOWY (w dostawie z centralą wentylacyjną)
  - POMPA OBIEGOWA
  - WYMIENNIK KLIMAKONWEKTORA
  - WYMIENNIK CENTALI WENTYLACYJNEJ

**INSTALACJA GRZEWcza CT**  
CENTRALE WENTYLACYJNE, KLIMAKONWEKTORY



Nr projektu:	<b>22 04</b>
Zamierzenie budowlane:	Budowa obiektu wytwórczo-eksploatacyjnego oraz dwóch budynków gospodarczych na terenie Muzeum Treblinka. Niemiecki nazistowski obóz zagłady i oboz pracy (1941-1944) wraz z zagospodarowaniem terenu i infrastrukturą techniczną
Adres:	Wólka Okraglik 115 08-330 Kosów Lacki
Numer ewidencyjny działki:	31-81/3
Obwód:	Wólka Okraglik
Investor:	Muzeum Treblinka. Niemiecki nazistowski obóz zagłady i oboz pracy (1941-1944) Wólka Okraglik 115, 08-330 Kosów Lacki
Jednostka projektowa:	Bujnowski Architekci Sp. z o.o. 00-658 Warszawa ul. Lwowska 17/5 tel: +48 22 6222142 muzeumtreblinka@bujnowski.com.pl
Projektant:	Nr upr. Podpis
mgr inż. Beata Olejnik	MAZ/0474/PWOS/05
Sprawdzający:	Nr upr. Podpis
mgr inż. Agnieszka Bulas	MAZ/0480/PWOS/05
Zespół projektowy:	mgr inż. Michał Olejnik mgr inż. Grzegorz Sulej
Faza projektu:	<b>PROJEKT WYKONAWCZY</b>
Tytuł rysunku:	INSTALACJE GRZEWcze I CHŁODNICZE SCHEMAT INSTALACJI CH, CT
Skala:	B/S
Branża:	SANITARNA
Data:	12.2022
Nr rys.:	<b>PW-S-H-05</b>
Projekt stworzony programem AutoCAD - Rozprawy i rysunki techniczne z projektami branżowymi	