Nr	ø [mm]	Klasa stali	Sztuk	Kształt [cm]	Długość [cm]	Długość całkowita [m] 10	16				
1	#10	A IIIN	70	250	250	175					
2	#10	A IIIN	30	13 20 50	83	24.9					
3	#10	A IIIN	17	11 20 600	631	107.27					
4	#10	A IIIN	56	13 20 475	508	284.48					
5	#10	A IIIN	67	13 20 290	323	216.41					
6	#10	A IIIN	12	13 20 306	339	40.68					
7	#10	A IIIN	37	13 20 345	378	139.86					
8	#10	A IIIN	31	13 20 1020	1053	326.43					
9	#10	A IIIN	6	13 20 390	423	25.38					
10	#10	A IIIN	6	13 20 140 20 13	206	12.36					
11	#16	A IIIN	2	85 723 85	893		17.86				
12	#16	A IIIN	2	85 235 85	405		8.1				
13	#10	A IIIN	39	11 20 303 20 11	365	142.35					
14	#10	A IIIN	35	11 20 330 20 11	392	137.2					
15	#10	A IIIN	2	11 20 130	161	3.22					
16	#10	A IIIN	16	11 20 900	931	148.96					
17	#10	A IIIN	6	13 20 240	273	16.38					
18	#10	A IIIN	6	13 20 150	183	10.98					
	Długość ogółem [m]					1811.86	25.96				
	Ciężar 1mb [kg]					0.617	1.58				
	Ciężar ogółem [kg]					1117.9	41				
	Ciężar wg klas stali [kg]					(A IIIN) 1158.9					
	Ciężar razem [kg]										1158.9

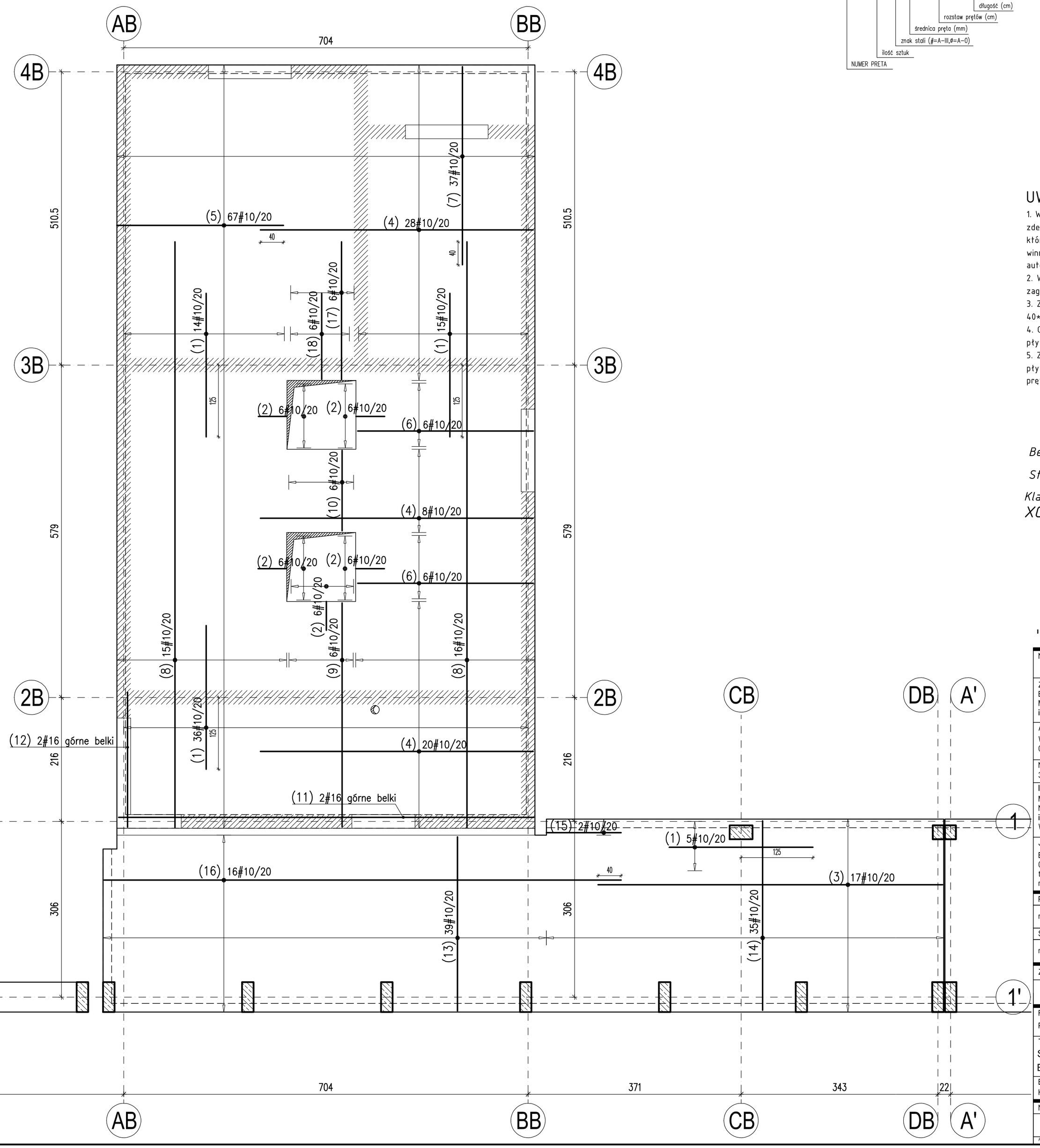

(01) 12 #10 / 20 L=120

NUMER PRETA
Ilość sztuk
znak stali (#=A-III,Ø=A-0)
średnica pręta (mm)
rozstaw prętów (cm)
długość (cm)

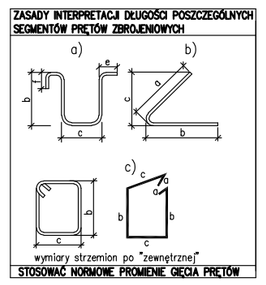

UWAGI:

1. Wszelkie zmiany, które Wykonawca zdecyduje się wprowadzić, również te, które służą jedynie zmianie technologii winny być przedstawione nadzorowi autorskiemu.
2. W obrębie otworów pręty przeciąć i zagiąć.
3. Zakład prętów zbrojeniowych min. 40*d, gdzie d-średnica pręta.
4. Otulina prętów zbrojenia 25mm (20mm płyta gr.12cm)
5. Zbrojenie główne (bliższe wierzchu płyty) w kierunku osi X. Płyta 12cm pręty prostopadłe do belek.

Y
X

Beton: C30/37
Stal: A-IIIN
Klasa ekspozycji: XC1
XC4,XF3 (elementy zewnetrzne)

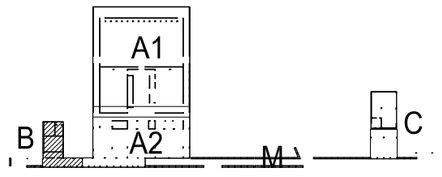

Nr projektu	**22 04**	
Zamierzenie budowlane Budowa obiekt wystawienniczo-edukacyjny na terenie Muzeum Treblinka. Niemiecki nazistowski obóz zagłady i obóz pracy (1941-1944)		
Adres Wólka Okrągłik 115 08-330 Kosów Lacki		
Nr ew. działki 31-81/3	Obręb Wólka Okrągłik	
Inwestor Muzeum Treblinka. Niemiecki nazistowski obóz zagłady i obóz pracy (1941-1944) Wólka Okrągłik 115, 08-330 Kosów Lacki		
Jednostka projektowa Bujnowski Architekci Sp. z o. o. 00-658 Warszawa Lwowska 17/5 tel.: +48 22 622 21 42 mail: muzeumtreblinka@bujnowski.com.pl		
Projektant	Nr upr.	Podpis
mgr inż. Rodryg Czyż	Wa-331/01	
Sprawdzający	Nr upr.	Podpis
mgr inż. Krzysztof Synowiecki	MAZ/0556/PWOK/11	
Zespół projektowy		
Faza projektu PROJEKT WYKONAWCZY		
Tytuł rysunku STROP NAD PARTEREM. BUDYNEK B. ZBR. GÓRNE.	Skala 1:50, 1:20	
Branża KONSTRUKCJA	Data 12.12.2022	
Nr rysunku K-29		

Projekt chroniony prawem autorskim