

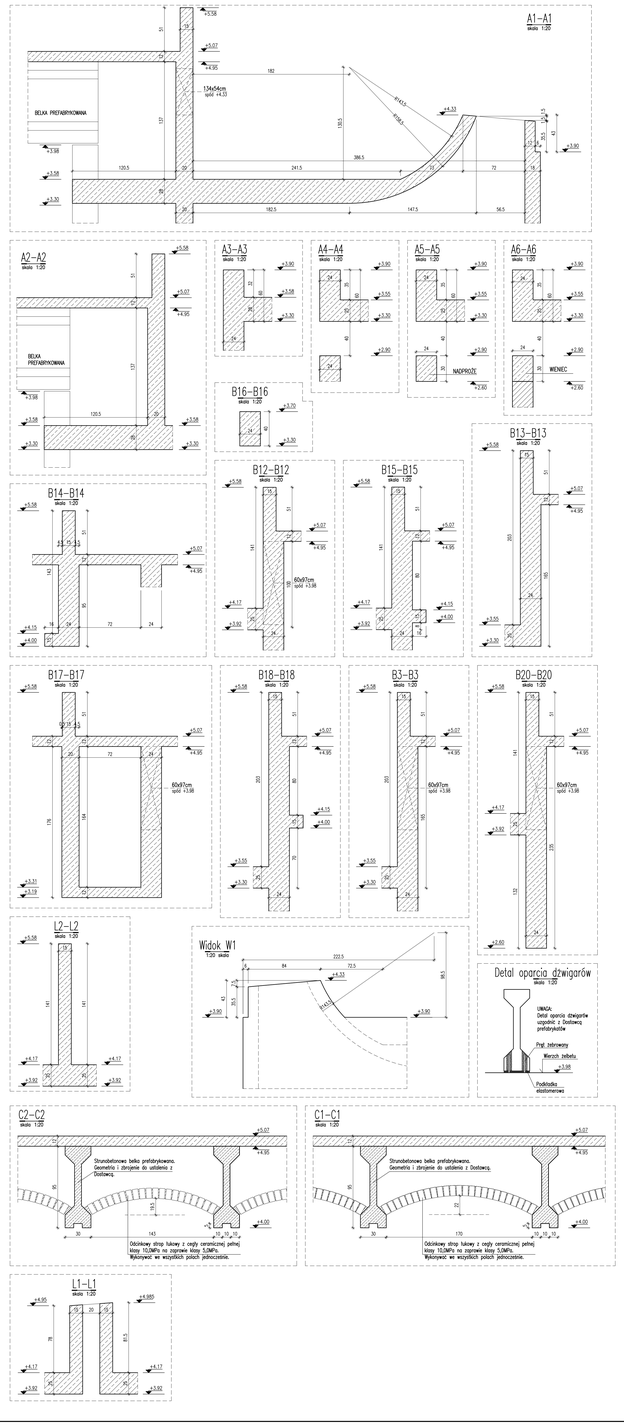

UWAGI:

1. Wszelkie zmiany, które Wykonawca zdecyduje się wprowadzić, również te które służą jedynie ułatwieniu montażu, mają być przedstawione nadzorowi autorskiemu.
2. Ściany murowane, nie pokazane na rysunku, wykonywać na prawidłach z pasy lub łeki bulowlanej po rozstawieniu sztrajka z prostokątu z materiału trwale elastycznego gr.2.5cm. Nad otworami drzwiowymi należy wykonać nadproża prefabrykowane typu "L-19".
3. Połączenia ścian murowanych z elementami konstrukcji żelbetowej należy wykonać na łącznikach systemowe, zakcawe przez Dostawcę elementów murowych, w sposób zabezpieczający przed zarysowaniem.
4. Połączenia wzajemne ścian murowanych wykonywać na przewiązania murarskie. W sytuacji gdy powyższe jest nie możliwe należy wykonać zbrojenie zastępcze zalecane przez Dostawcę elementów murowych.
5. Uwaga z pkt.2. na dotyczy wlinoskipiących ścian "Maru-Fameu". Ściany te należy połączyć na systemowe łączniki ze słupami żelbetowymi - co trzecia warstwa oraz z płytą zwieńczającą słupy co 50cm. Na fragmentach zadaszonych ściany wewnętrzne "Maru-pamięć" podbarowane pod strop z przewiązaniem 2cm dystansu.
6. Połączenie ścian z płytą fundamentową z płytki spodu z zawadem opisanym w tym punkcie.
7. Otwory w stropie nie pokazane na rysunku -otwór Ø10cm w odległości min. 9m od krawędzi stopa/ściany można wykonać bez akceptacji projektanta. Otwory nie spełniające powyższych wymagań należy uzgodnić z autorem projektu.
8. Ubytki w betonie powstałe w trakcie montażu należy w miejscu łączenia powielać warstwą szlepna Sika MonoTop 910N.
9. Stemplowanie płyt wspornikowych istniejących nad galeriami usunąć po uzyskaniu pełnej wytrzymałości stropów nad salami wyrów płyty na belkach prefabrykowanych.
10. Wszelkie ubytki w istniejącej konstrukcji należy wykonywać w jednym ciągu technologicznym.
11. Skład mieszanki betonowej należy kształtować dostosowując do rzeczywistych warunków pogodowych.

LEGENDA:

OZNACZENIA MATERIAŁOWE

- beton/nadpraże żelbetowe
- żelbet
- żelbet-beton architektoniczny

OZNACZENIA OPISÓW

A/Sc-8 — A - symbol stropu; Sc - B-wspólne podpory stropu; Sc - Sc-wspólne podpory stropu; Sc - Sc/Sc - podpory podpory (w przekroju)

2.93 / 0.00cm — rzędna wierzchu stropu; — podłoże stropu

OZNACZENIA GRAFICZNE

- otwór w stropie

STAL ZBROJENIOWA - ASBN(,/-1000MPa)

BETON	
PODPORY BELKI:	C30/37 (B37) RC4
PODPORY ŻELBETOWE:	C30/37 (B37) RC4
ELEMENTY ZEWNĘTRZNE:	C30/37 (B37) RC4, XF3

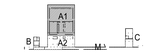

Nr projektu	22 04
Zamierzenie budowlane: Budowa obiektu wystawienniczo-edukacyjny na terenie Muzeum Twierdzy Niemieckiej rozstawowo obiot zagłędy i obiot pracy (1941-1944)	
Adres: Wólka Okrągła 115 08-330 Kozłów Łacki	
Nr ew. działki: 31-81/3	Obręb: Wólka Okrągła
Inwestor: Muzeum Twierdza Niemieckiej rozstawowo obiot zagłędy i obiot pracy (1941-1944) Wólka Okrągła 115, 08-330 Kozłów Łacki	
Jednostka projektowa: Biuroszki Architekci Sp. z o.o. ul. Kazimierzowska 67/Wólka 115 tel.: +48 22 622 21 42 mail: muzeumtwierdzina@biuroszki.com.pl	

Projektant:	Nr upr.	Podpis
mgr inż. Radosław Czyż	Ra-23/101	
Sprawdzający:	Nr upr.	Podpis
mgr inż. Krzysztof Syrowicki	MAZ/0060/PWOK/11	

Zespół projektowy

Faza projektu: PROJEKT WYKONAWCZY

Tytuł rysunku: Strop nad parterem. Szalunek. Budynek A. Część 1.	Skala: 1:50, 1:20
Branża: KONSTRUKCJA	Data: 12.12.2022

Nr rysunku: K-13

Prawa ochronne zastrzeżone